MANUAL DE
PASO A PASO



PLUG LESS TOOL CAT6A BLINDADO

OPCAJRJTLSFTPC6A

optronics®

PLUG LESS TOOL CAT6A BLINDADO
OPCAJRJTLSFTPC6A

Plug Less Tool Cat6A Blindado
OPCAJRJTLSFTPC6A



MÉTODO DE ENSAMBLE

PASO 1: Retire la cubierta del cable UTP blindado 2.5cm utilizando el **pelador universal**

OPHES501B

PASO 2: Inserte la bota en el cable.



PLUG LESS TOOL CAT6A BLINDADO
OPCAJRJTLSFTPC6A



PASO 3: Inserte y acomode los cables de acuerdo al código de color sobre la guía.



PASO 4: Coloque la guía en el plug y cierre la tapa.

PASO 5: Suba la bota y coloque el tapón.



PASO 6: Una vez finalizado este paso el ensamble a finalizado.